

වැලිබල් ෆිනෑන්ස්


2015 මාර්තු 31 වන දිනෙන් අවසන් වූ වර්ෂය සදහා මූල්‍ය ප්‍රකාශන

මූල්‍ය තත්වය පිළිබද ප්‍රකාශනය මාර්තු 31 වන දිනට	2015 (රු.)	2014 (රු.)	විචලතාවය %
වත්කම්			
මුදල් සහ මුදල් සමාන දෑ	357,722,928	311,612,928	14.8
බැංකු හා වෙනත් මූල්‍ය ආයතන සමඟ ඇති තැන්පතු	1,768,499,428	1,146,244,786	54.3
නැවත විකිණීමේ පදනම් මත මිලට ගත් සුරැකුම්පත්	1,353,477,948	112,017,262	1,108.3
මූල්‍ය ආයෝජන - වෙළඳාම සඳහා තබා ඇති	4,822,336	5,101,684	(5.5)
ණය හා ලැබිය යුතු ගිණුම් - වෙනත්	3,307,495,086	1,149,653,055	187.7
ලැබිය යුතු කල්බදු හා කුලී සිත්තක්කර	9,261,379,875	8,788,528,303	5.4
මූල්‍ය ආයෝජන - අලෙවිය සඳහා ඇති	120,529,779	113,965,232	5.8
මූල්‍ය ආයෝජන - පරිණතිය තෙක් රඳවාගෙන ඇති	296,296,416	612,634,968	(51.6)
අනෙකුත් මූල්‍ය වත්කම්	11,806,411	7,912,643	49.2
දේපළ පිරියත හා උපකරණ	181,172,558	127,325,987	42.3
අස්පාශ්‍ය වත්කම්	4,188,589	4,355,878	(3.8)
විලම්භිත බදු වත්කම්	66,516,415	33,785,748	96.9
අනෙකුත් වත්කම්	159,599,520	165,575,145	(3.6)
මුළු වත්කම්	16,893,507,289	12,578,713,619	34.3
වගකීම්			
බැංකු අයිරාව	463,536,788	233,878,618	98.2
කලින් ලද වාරික	170,421,167	136,928,230	24.5
ගනුදෙනුකරුවන්ට ගෙවිය යුතු තැන්පතු	12,162,096,690	9,299,977,850	30.8
පොළිය දරන ණය ගැනුම්	299,522,795	542,516,837	(44.8)
ණය ගිණියන්ගේ අයිතිවාසිකම් වලට යටත් වූ කාලීන ණය	1,859,653,357	898,088,784	107.1
ප්‍රවර්ථන බදු වගකීම්	93,290,845	88,294,895	5.7
විලම්භිත බදු වගකීම්	88,459,437	74,288,962	19.1
අනෙකුත් වගකීම්	220,230,653	111,124,087	98.2
විශ්‍රාම ප්‍රතිලාභ බැඳීම්	22,125,917	12,872,166	71.9
මුළු වගකීම්	15,379,337,649	11,397,970,429	34.9
ස්කන්ධය			
ප්‍රකාශිත ප්‍රාග්ධනය	287,153,000	287,153,000	-
ව්‍යවස්ථාපිත සංචිත	280,523,995	333,906,930	(16.0)
අලෙවිය සඳහා ඇති ආයෝජන අරමුදල	9,257,510	4,054,987	128.3
පොදු සංචිතය	7,500,000	7,500,000	-
රඳවාගත් ඉපයුම්	929,735,134	548,128,273	69.6
මුළු ස්කන්ධය	1,514,169,640	1,180,743,190	28.2
මුළු ස්කන්ධය හා වගකීම්	16,893,507,289	12,578,713,619	34.3
ශුද්ධ වත්කම් මත කොටසක අගය (රු.)	36.44	28.42	28.2

සහතික කිරීම	
ඉහත සඳහන් මූල්‍ය ප්‍රකාශන 2007 අංක 07 දරණ සමාගම් පනතේ විධාන වලට අනුකූලව සකසා ඇති බවටත් ප්‍රකාශිත බවටත් මම සහතික කරමි.	
 (අත්සන් කළේ)	
කේ.ඩී. මේනක සමීර	
මූල්‍ය ප්‍රධානී	
මෙම මූල්‍ය ප්‍රකාශන සකස් කිරීමේ හා ප්‍රසිද්ධ කිරීමේ වගකීම අධ්‍යක්ෂ මණ්ඩලය සතුවේ.	
අධ්‍යක්ෂ මණ්ඩලය වෙනුවෙන් අනුමත කර අත්සන් කරන ලද්දේ :	
 (අත්සන් කළේ)	(අත්සන් කළේ)
ධම්මික පෙරේරා	එස්.ඩී. රන්ගමුව
විධායක අධ්‍යක්ෂ	කළමනාකාර අධ්‍යක්ෂක
2015 මැයි 22	
කොළඹ	

තෝරාගත් කාර්ය සාධක දර්ශක (නියමිත වාර්ථාකරණය අනුව) මාර්තු 31 වන දිනට	2015	2014
ප්‍රාග්ධන ප්‍රමාණාත්මකතාවය		
මූලික ප්‍රාග්ධනය (ස්ථර 1 ප්‍රාග්ධනය) (රු.000)	1,504,912	1,048,748
මුළු ප්‍රාග්ධන පදනම (රු.000)	2,257,368	1,573,122
මූලික ප්‍රාග්ධන අනුපාතය අවධානම් මත බර තැබූ වත්කම් වල ප්‍රතිශතයෙන් (අවම 5%)	11.53%	10.11%
මුළු ප්‍රාග්ධන අනුපාතය අවධානම මත බර තැබූ වත්කම් වල ප්‍රතිශතයෙන් (අවම 10%)	17.29%	15.16%
ප්‍රාග්ධන අරමුදල් තැන්පතු වගකීම් වල ප්‍රතිශතයක් ලෙස (අවම 10%)	18.56%	16.92%
වත්කම් වල ගුණාත්මකභාවය (ණය කළකේ ගුණාත්මකභාවය)		
දළ අක්‍රිය ණය පහසුකම් (රු.000)	673,113	509,593
දළ අක්‍රිය ණය පහසුකම් අනුපාතය %	5.11%	4.95%
ශුද්ධ අක්‍රිය ණය පහසුකම් අනුපාතය %	0.95%	1.97%
ලාභදායීතාවය (%)		
පොලී ආන්තිකය	10.38%	10.74%
වත්කම් මත ප්‍රතිලාභ (බදු පෙර)	3.79%	4.05%
ස්කන්ධය මත ප්‍රතිලාභ (බදු පසු)	27.67%	28.71%
ද්‍රවශීලතාවය (රු.000)		
අවශ්‍ය අවම ද්‍රවශීල වත්කම්	1,353,441	966,137
පවතින ද්‍රවශීල වත්කම්	3,248,895	1,471,593
අවශ්‍ය අවම රාජ්‍ය සුරකුම්පත්	610,144	410,300
පවතින රාජ්‍ය සුරකුම්පත්	1,649,883	713,899
නාමමාත්‍රික තොරතුරු		
සේවක සංඛ්‍යාව	517	433
ශාඛා සංඛ්‍යාව	17	13
සේවා මධ්‍යස්ථාන සංඛ්‍යාව	7	6

RAM Rating: BBB- Stable Outlook




වැලිබල් ෆිනෑන්ස්

අංක 310, ගාලු පාර, කොළඹ 03. ටෙලි: 2 370 990

ආදායම් ප්‍රකාශනය මාර්තු 31 වන දිනෙන් අවසන් වූ වර්ෂය සදහා	2015 (රු.)	2014 (රු.)	විචලතාවය %
දළ ආදායම	2,896,187,378	2,570,624,353	12.7
පොලී ආදායම	2,799,745,875	2,451,800,812	14.2
පොලී වියදම	(1,344,337,892)	(1,340,464,712)	0.3
ශුද්ධ පොලී ආදායම	1,455,407,983	1,111,336,100	31.0
ගාස්තු සහ කොමිස් ආදායම	50,314,825	43,082,243	16.8
ශුද්ධ ගාස්තු සහ කොමිස් ආදායම	50,314,825	43,082,243	16.8
ශුද්ධ වෙළඳ ලාභය/(අලාභය)	(117,290)	903,092	(113.0)
වෙනත් මෙහෙයුම් ආදායම්	46,243,968	74,838,206	(38.2)
මුළු මෙහෙයුම් ආදායම්	1,551,849,486	1,230,159,641	26.2
ණය හා වෙනත් අලාභ සදහා නාතිකරණ පිරිවැය	(239,203,374)	(210,654,141)	13.6
ශුද්ධ මෙහෙයුම් ආදායම්	1,312,646,112	1,019,505,500	28.8
මෙහෙයුම් වියදම්			
කාර්යය මණ්ඩල වියදම්	(336,574,216)	(251,662,381)	33.7
ආයතන උපකරණ හා පිහිටුවීමේ වියදම්	(66,321,159)	(55,105,334)	20.4
වෙනත් වියදම්	(276,808,006)	(223,727,661)	23.7
විකතු කල අගය හා ජාතිය ගොඩනැගීමේ බදු පෙර මෙහෙයුම් ලාභය	632,942,731	489,010,124	29.4
මූල්‍ය සේවා සඳහා ඒකතු කල අගය මත බදු හා ජාතිය ගොඩනැගීමේ බදු	(74,302,462)	(46,006,899)	61.5
ආදායම් බදු පෙර ලාභය	558,640,269	443,003,225	26.1
ආදායම් බදු	(185,853,667)	(139,092,992)	33.6
වර්ෂය සදහා ලාභය	372,786,602	303,910,233	22.7
කොටසක ඉපයුම			
කොටසක මූලික ඉපයුම	8.97	7.31	22.7
කොටසක තනුක ඉපයුම	8.97	7.31	22.7

ලාභ හෝ අලාභ සහ වෙනත් විස්තීර්ණ ආදායම් ප්‍රකාශනය මාර්තු 31 වන දිනෙන් අවසන් වූ වර්ෂය සදහා	2015 (රු.)	2014 (රු.)	විචලතාවය %
වර්ෂය සදහා ලාභය	372,786,602	303,910,233	22.7
වර්ෂය සදහා වෙනත් විස්තීර්ණ ආදායම්, බදු පසු			
ආදායම් ප්‍රකාශනයට නැවත වර්ග කල නොහැකි අනෙකුත් විස්තීර්ණ ආදායම්			
විශ්‍රාම ප්‍රතිලාභ සැලසුම් සම්බන්ධයෙන් ආයුක්ෂණාධීය ලාභ/(අලාභ)	(4,183,437)	(1,488,824)	181.0
ආයුක්ෂණාධීය ලාභ/(අලාභ) වෙනුවෙන් විලම්භිත බදු	1,171,362	416,871	181.0
ආදායම් ප්‍රකාශනයට නැවත වර්ග කල නොහැකි අනෙකුත් මුළු විස්තීර්ණ ආදායම්	(3,012,075)	(1,071,953)	181.0
ආදායම් ප්‍රකාශනයට නැවත වර්ග කල හැකි අනෙකුත් විස්තීර්ණ ආදායම්			
අලෙවිය සඳහා ඇති මූල්‍ය වත්කම් නැවත ගණනය කල පසු ලාභ	5,202,523	4,054,987	28.3
ආදායම් ප්‍රකාශනයට නැවත වර්ග කල හැකි අනෙකුත් මුළු විස්තීර්ණ ආදායම්	5,202,523	4,054,987	28.3
වර්ෂය සදහා අනෙකුත් මුළු විස්තීර්ණ ආදායම්, බදු පසු	2,190,448	2,983,034	(26.6)
වර්ෂය සදහා මුළු විස්තීර්ණ ආදායම	374,977,050	306,893,267	22.2

	KPMG (Chartered Accountants) 32A, Sir Mohamed Macan Markar Mawatha, P. O. Box 186, Colombo 00300, Sri Lanka.	Tel : + 94 - 11 542 6426 Fax : + 94 - 11 244 5872 + 94 - 11 244 6058 + 94 - 11 254 1249 + 94 - 11 230 7345 Internet : www.lk.kpmg.com
---	---	--

INDEPENDENT AUDITORS' REPORT

TO THE SHAREHOLDERS OF VALLIBEL FINANCE PLC

Report on the Financial Statements

We have audited the accompanying financial statements of Vallibel Finance PLC, ("the Company"), which comprise the statement of financial position as at March 31, 2015, and the income statement, statement of profit or loss and other comprehensive income, statement of changes in equity and, cash flow statement for the year then ended, and a summary of significant accounting policies and other explanatory information.

Board's Responsibility for the Financial Statements

The Board of Directors ("Board") is responsible for the preparation of these financial statements that give a true and fair view in accordance with Sri Lanka Accounting Standards , and for such internal control as Board determines is necessary to enable the preparation of financial statements that are free from material misstatement, whether due to fraud or error.

Auditors' Responsibility

Our responsibility is to express an opinion on these financial statements based on our audit. We conducted our audit in accordance with Sri Lanka Auditing Standards. Those standards require that we comply with ethical requirements and plan and perform the audit to obtain reasonable assurance about whether the financial statements are free from material misstatement.

An audit involves performing procedures to obtain audit evidence about the amounts and disclosures in the financial statements. The procedures selected depend on the auditors' judgment, including the assessment of the risks of material misstatement of the financial statements, whether due to fraud or error. In making those risk assessments, the auditor considers internal control relevant to the entity's preparation of the financial statements that give a true and fair view in order to design audit procedures that are appropriate in the circumstances, but not for the purpose of expressing an opinion on the effectiveness of the entity's internal control. An audit also includes evaluating the appropriateness of accounting policies used and the reasonableness of accounting estimates made by Board, as well as evaluating the overall presentation of the financial statements.

We believe that the audit evidence we have obtained is sufficient and appropriate to provide a basis for our audit opinion.

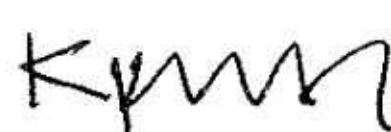
Opinion

In our opinion, the financial statements give a true and fair view of the financial position of the Company as at March 31, 2015, and of its financial performance and cash flows for the year then ended in accordance with Sri Lanka Accounting Standards.

Report on Other Legal and Regulatory Requirements

As required by section 163 (2) of the Companies Act No. 07 of 2007, we state the following:

- The basis of opinion and scope and limitations of the audit are as stated above.
- In our opinion we have obtained all the informati on and explanations that were required for the audit and, as far as appears from our examination, proper accounting records have been kept by the Company and the financial statements of the Company, comply with the requirements of section 151 of the Companies Act No. 07 of 2007.



CHARTERED ACCOUNTANTS

Colombo
22nd May 2015.

KPMG, a Sri Lankan Partnership and a member firm of the KPMG network of independent member firms affiliated with KPMG International cooperative ("KPMG International"), a Swiss entity.

M.R. Mihular FCA T.J.S. Rajakarier FCA Ms. S.M.B. Jayasekara ACA G.A.U. Karunaratne ACA R.H. Rajan ACA	P.Y.S. Perera FCA W.W.J.C. Perera FCA W.K.D.C Abeyaratne ACA R.M.D.B. Rajapakse ACA	C.P. Jayatilake FCA Ms. S. Joseph FCA S.T.D.L. Perera FCA Ms. B.K.D.T.N. Rodrigo ACA
--	--	---

Principals - S.R.I. Perera FCMA(UK), LLB, Attorney-at-Law, H.S. Goonewardene ACA